




PALVAC

Fiche article: Palonnier à ventouses autonome et modulaire VB4 RCEBE XL



Capacité 800 Kg max



Structure modulaire



Rotation 360° électrique



Basculement 90°
électrique



Conforme norme
EN13155



Radiocommande

Ce modèle autonome et à mouvements électriques offre une grande polyvalence pour la manutention de vitrages sur chantier jusqu'à 800 Kg.

Fabriqué selon la **norme EN 13155** ce palonnier dispose de **deux pompes à vide sans entretien et intelligentes** (dès la mise sous tension du palonnier, elles commencent à stocker le vide dans les réserves, ce qui permet un temps d'attente quasi nul lors de la prise de vitrage) alimentées par deux batteries à changement rapide et chargeur externe 230 V mono inclus. Deux jeux de batteries inclus

Il dispose de deux circuits de vide indépendants, chacun alimentant la moitié des ventouses.

Les pompes à vide sont de série auto régulées, c'est-à-dire qu'elles cessent de fonctionner dès que le niveau de vide sécuritaire dans les circuits est atteint et se remettent en route automatiquement si le niveau de vide passe en dessous du seuil de sécurité. **L'autonomie est donc maximale.**

De série, chaque ventouse est montée sur ressort. Le type de ventouse utilisé est actuellement le plus qualitatif sur le marché car équipé en interne d'un anneau de sécurité et d'une lèvre d'étanchéité permettant une dispersion minimale du vide. Les deux vacuomètres triple zone colorées et la radio commande de contrôle vous offre un confort et une sécurité de travail maximal.

En conformité avec la législation Européenne, il dispose de deux réserves de vide, d'un système d'alarme sonore et visuelle en cas de chute du vide et de deux clapets anti retour. Enfin il dispose d'un filtre à vide pour séparer et retenir l'huile et/ou la poussière qui pourrait s'introduire dans le circuit.


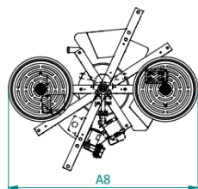
La version XL est ultra modulaire, elle vous permet de prendre des vitrages long et étroits grâce notamment aux configurations de ventouses en ligne.





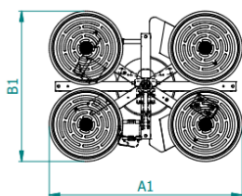
PALVAC

Plans et configurations possibles




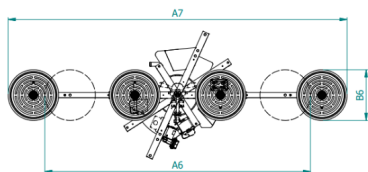
Dimensions hors tout
en 2 ventouses

970 x 310 (mm)




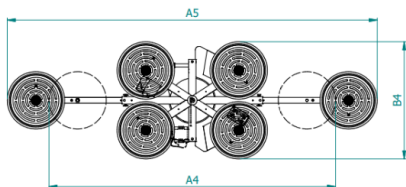
Dimensions hors tout
en 4 ventouses

863 x 666 (mm)




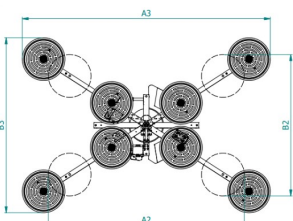
Dimensions hors tout
en 4 ventouses, en
ligne

2530 x 310 (mm)



Dimensions hors tout
en 6 ventouses, en

2430 x 715 (mm)



Dimensions hors tout
en 8 ventouses. 2
positions possibles

1700 x 1210 (mm)


2145 x 1488 (mm)





PALVAC

Supports de stockage et/ou transport disponibles en option



MISES EN SITUATION :

